

ANGULAR PARA LOG HOUSE

EFICAZ

Gracias a la geometría especial, se adapta a las deformaciones higrométricas de la madera.

MONTANTES

Versión ideal para fijar los montantes de madera a los bloques de madera horizontales (LOG210).

VIGAS

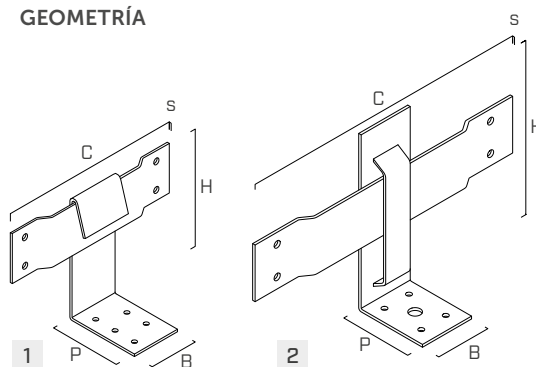
Versión ideal para fijar las viguetas de madera a los bloques de madera horizontales (LOG250).



ESPESOR [mm]

2,0 mm

GEOMETRÍA




MATERIAL

DX51D
Z275 acero al carbono DX51D + Z275


CLASE DE SERVICIO

SC1 **SC2**



CÓDIGOS Y DIMENSIONES

	CÓDIGO	B	P	H	C	s	n Ø5	n Ø8,5	unid.
		[mm]	[mm]	[mm]	[mm]	[mm]	[unid.]	[unid.]	
1	LOG210	40	65	78	210	2	9	-	25
2	LOG250	40	52	125	250	2	8	1	25



CAMPOS DE APLICACIÓN

Placa especial para conexiones que requieren libertad de movimiento.

Campos de aplicación:

- madera maciza y laminada
- LVL
- otros materiales a base de madera