

ANGULAR PARA LOG HOUSE

EFICAZ

Graças à geometria específica, suporta as deformações higrométricas da madeira.

MONTANTES

Versão ideal para fixar os montantes de madeira aos blocos de madeira horizontais (LOG210).

VIGAS

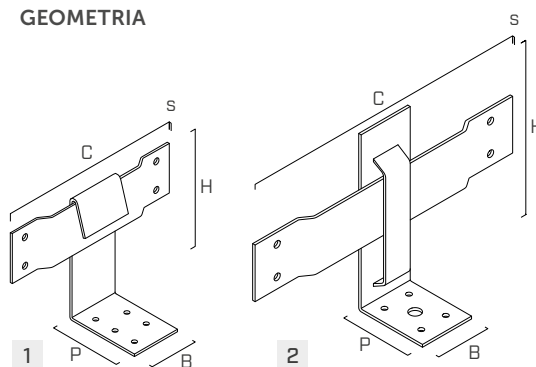
Versão ideal para fixar os barrotes de madeira aos blocos de madeira horizontais (LOG250).



ESPESSURA [mm]

2,0 mm

GEOMETRIA




MATERIAL

DX51D
Z275 aço carbônico DX51D + Z275


CLASSE DE SERVIÇO

SC1 SC2



CÓDIGOS E DIMENSÕES

	CÓDIGO	B	P	H	C	s	n Ø5	n Ø8,5	pçs
		[mm]	[mm]	[mm]	[mm]	[mm]	[pçs]	[pçs]	
1	LOG210	40	65	78	210	2	9	-	25
2	LOG250	40	52	125	250	2	8	1	25



CAMPOS DE EMPREGO

Chapa especial para ligações que exijam liberdade de movimentos.

Aplicar em:

- madeira maciça e lamelar
- LVL
- outros materiais à base de madeira