

# SICUREZZA IN CANTIERE

Garantire la sicurezza sul lavoro



  
**rothoblaas**

Solutions for Safety



## HOOK EVO / 2.0

PUNTO DI ANCORAGGIO


Installazione rapida e semplice, tramite viti HBS Ø8. La piastra di base con numero di fori maggiorato permette di montare l'ancoraggio in diverse posizioni, in base al tipo di tegole.



## HOOK SPIKE

PUNTO DI ANCORAGGIO CON GANCIO SCALA

Forma studiata per poter agganciare una scala portatile in modo da facilitare il percorso di risalita dell'operatore su coperture con elevata pendenza.



## LOOP

PUNTO DI ANCORAGGIO

Il fissaggio sottotegola garantisce un impatto visivo molto ridotto, l'ideale per l'installazione sui tetti dei centri storici.



## SLIM

PUNTO DI ANCORAGGIO PER STRUTTURE DI PICCOLE DIMENSIONI

Può essere installato su travi di sezione ridotta, da dimensioni minime di 38 x 68 mm fino a larghezza illimitata.



## KITE

PUNTO DI ANCORAGGIO

La sua leggerezza e le dimensioni contenute lo rendono un ancoraggio semplice e veloce da installare.




## WING

PUNTO DI ANCORAGGIO PER LAVORI IN QUOTA E IN SOSPENSIONE

Estremamente robusto e affidabile nell'utilizzo.

Impiegabile sia per lavori in sospensione (1 operatore) che per la protezione contro la caduta in quota (3 operatori).



## AOS

PUNTO DI ANCORAGGIO

L'occhiello girevole a 360° concede all'operatore totale libertà di movimento sulla copertura. Fornito in un pratico kit completo di bulloni e rondelle per l'installazione.



PUNTI DI ANCORAGGIO

## PATROL

### LINEA VITA ORIZZONTALE

Con il sistema PATROL realizzare linee vita orizzontali, aeree o su facciata, sia passanti che non passanti, è un gioco da ragazzi. Grazie ai supporti dedicati puoi installare il sistema rapidamente su sottofondi in legno, metallo o calcestruzzo.



## HOLD-SYSTEM®

### DISPOSITIVO DI ANCORAGGIO ORIZZONTALE TEMPORANEO

Sistema completo di moschettoni e fettucce per il fissaggio. Messa in tensione del sistema facile e veloce, realizzabile da un solo operatore mediante sistema a nodo Prusik e dispositivo autobloccante.



## TOWER

### SUPPORTO PER LINEA VITA O PUNTI DI ANCORAGGIO SU COPERTURE IN LEGNO, CALCESTRUZZO E ACCIAIO


Altezza sostegno compresa tra 300 e 600 mm per adeguarsi ai diversi spessori dei pacchetti di copertura.



## TOWER XL

### SUPPORTO PER LINEA VITA O PUNTI DI ANCORAGGIO CON PIASTRA DI BASE MAGGIORATA PER COPERTURE IN LEGNO, ACCIAIO E CALCESTRUZZO


Ideale per CLT. La piastra di base maggiorata consente di ripartire le azioni derivanti dai dispositivi di ancoraggio su un'area ampia.



## TOWER PEAK

### ADATTATORE PER COLMO A DOPPIA FALDA PER TOWER

Accessorio che permette il montaggio della linea vita anche sul pacchetto chiuso della copertura, senza necessità di aprirla ed adattandosi ad ogni pendenza.




## TOWER SLOPE

### GUIDA DI FISSAGGIO PER TOWER SU FALDA

Può essere posizionata su ogni punto della copertura

Grazie al raggio d'azione da 50 a 100 cm è adatta a coprire tutte le più comuni luci tra le travature.



## SIANK

PUNTO DI ANCORAGGIO PER LAMIERA  
CON DOPPIA AGGRAFFATURA

Dispositivo fissato all'aggraffatura mediante una singola morsa, senza necessità di forare la lamiera garantendone l'impermeabilità e la durabilità.



## SIANK 4

SUPPORTO PER LINEA VITA O PUNTI DI ANCORAGGIO SU  
COPERTURE IN LAMIERA CON DOPPIA AGGRAFFATURA

Il sistema può essere installato su coperture esistenti senza necessità di rimozione della lamiera.



## SHIELD

SUPPORTO PER LINEA VITA O PUNTI DI ANCORAGGIO SU  
COPERTURE IN LAMIERA GRECATA

Utilizzabile su tutte le coperture in lamiera grecata con e senza isolante con un'interasse tra le greche fino a 420 mm.



## SHIELD 2

SUPPORTO PER LINEA VITA O PUNTI DI ANCORAGGIO SU  
COPERTURE IN LAMIERA GRECATA


SHIELD 2 per uso come punto intermedio rettilineo. Montaggio agevolato, grazie alla conformazione in un'unica piastra.



## TWIST

LINEA VITA SU SUPPORTO PER COPERTURE CONTINUE E  
COPERTURE IN PVC/TPO E OSB

Sistema unico di assorbimento di caduta che offre soluzioni su più tipologie di struttura.



## GREEN LINE

LINEA VITA SU SUPPORTI ZAVORRATI


Sistema a ridotto impatto visivo, quasi invisibile una volta installato.



## HORIZONTAL NET

RETE PROTETTIVA ORIZZONTALE IN POLIPROPILENE


Possibilità di unire diverse reti tra loro mediante la corda di cucitura HORCONNECT per coprire superfici maggiori.



## SAFENET

RETE ANTICADUTA ORIZZONTALE SU MISURA


Sistema completo di rete in acciaio INOX A4, fune perimetrale preassemblata, staffe e fissaggi inclusi per ogni tipologia di sottostuttura.



## VERTICAL NET

RETE PROTETTIVA VERTICALE IN POLIPROPILENE

Sistema di protezione per i bordi delle coperture e per i ponteggi.



## FRAME NET

RETE PROTETTIVA CON TELAIO

Ideale per la messa in sicurezza della copertura quando non vi è la possibilità di installazione di ponteggi esterni o protezioni perimetrali con fissaggio esterno.



## PARAPETTI TEMPORANEI


### EDGE TEMP 1

PARAPETTO TEMPORANEO  
LATO COPERTURA



### EDGE TEMP 2

PARAPETTO TEMPORANEO  
FRONTE COPERTURA



### EDGE TEMP 3

PARAPETTO TEMPORANEO  
PER BORDI ORIZZONTALI



### EDGE TEMP 4


PARAPETTO TEMPORANEO  
UNIVERSALE CON BASCULA



## PARAPETTI PERMANENTI


### GUARD V/GUARD VD

PARAPETTO FISSAGGIO VERTICALE E  
VERTICALE DISTANZIATO




### GUARD M

PARAPETTO FISSAGGIO  
SU LAMIERA GRECATA




### GUARD H

PARAPETTO FISSAGGIO  
ORIZZONTALE




### GUARD W

PARAPETTO AUTOPORTANTE



### GUARD Z

PARAPETTO FISSAGGIO A Z



## GANCI SCALA

### HANG TEMP

GANCIO SCALA MOBILE



### HANG ROOF

GANCIO SCALA PER  
TETTI INCLINATI



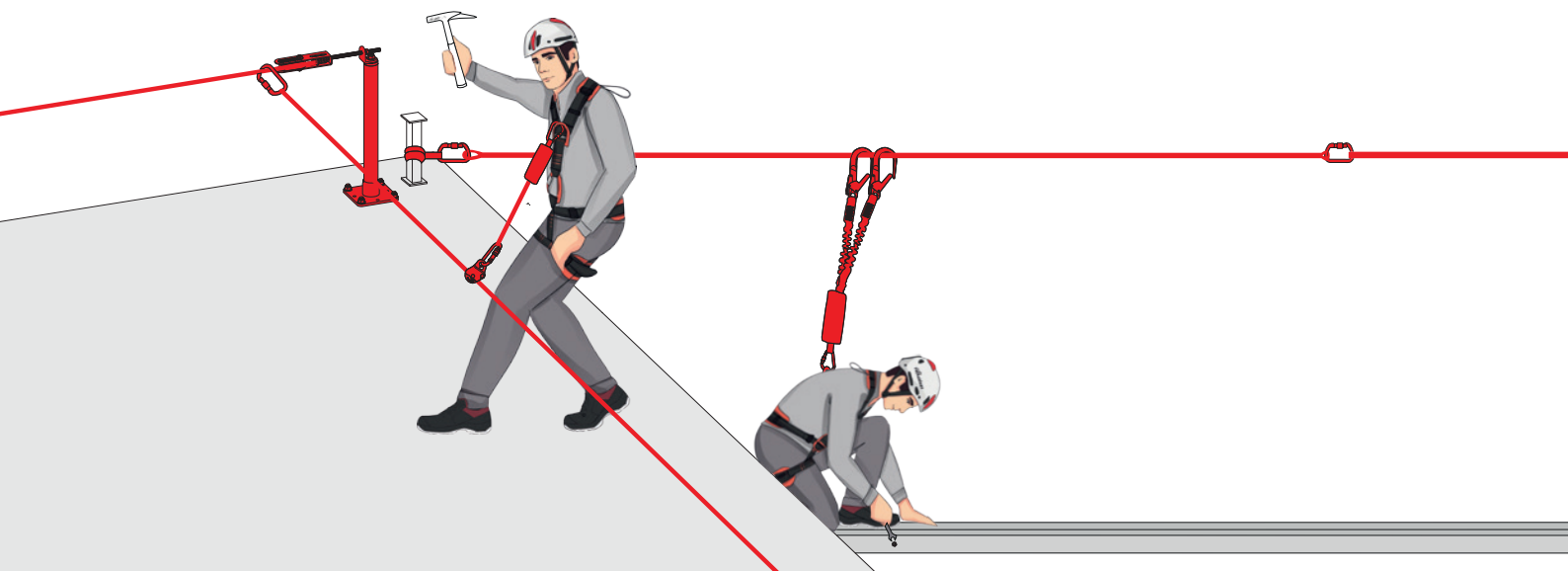
## SCALE

### LADSTEP

SCALE A GABBIA



## DISPOSITIVI DI PROTEZIONE INDIVIDUALE



### CASCHI

Linea di caschi per lavori in quota, in cantiere e in aree industriali. Regolabili e predisposti per il montaggio di lampade frontali e altri accessori.



### IMBRACATURE

Imbracature semiprofessionali e professionali per sistemi anticaduta, posizionamento e lavoro in accesso su fune. Confortevoli e certificate, sono l'alleato perfetto per chi lavora in quota.



### CORDE E CONNETTORI

Corde da lavoro resistenti all'abrasione e con una buona maneggevolezza, da abbinare a connettori disponibili in una vasta gamma di forme, dimensioni e carichi di rottura.



## Nuovi "Sistemi anticaduta e dispositivi di protezione"

Un nuovo catalogo ricco di soluzioni innovative e strumenti per semplificare il lavoro dei professionisti della sicurezza. Scaricalo dal nostro sito web o richiedine una copia al tuo agente di fiducia!



## SUPPORTO TECNICO



Otteni la massima efficienza e performance dalle soluzioni Rothoblaas: un gruppo di consulenti tecnici altamente qualificati è sempre a disposizione di progettisti, tecnici e installatori.

- Consulenza e controllo per dispositivi di protezione individuale
- Assistenza per il posizionamento e il montaggio di linee vita
- Documentazione tecnica
- Certificazioni accompagnatorie
- Riferimenti normativi




Iscriviti al nostro canale Youtube e rimani sempre aggiornato sui prodotti e le novità Rothoblaas.

**NON DIMENTICARE DI ATTIVARE LE NOTIFICHE!**

**Rotho Blaas Srl**

info@rothoblaas.com | www.rothoblaas.it

8 01SAFECON11IT 12121



8 033928 403136

